



[60712] Epstein Würfel Eifel bei Nacht 29 LED-WW mit Schalter

Beschreibung

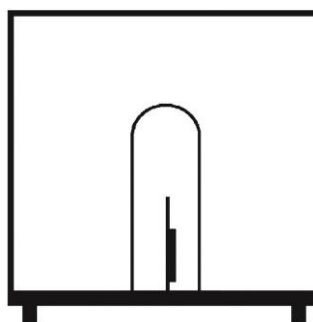
Freistrahkende, edle Bodenleuchte aus echtem Schiefergestein mit blendfreier, gleichmäßiger Lichtstärkenverteilung für die Ambientebeleuchtung von großzügigen Räumen im öffentlichen und privaten Bereich. Leuchtenkörper aus durch Venylesterharz verbundenen Schieferplatten und PVC. Verbindungselemente aus Edelstahl. LED-Leuchtmittel in warmweißer Farbtemperatur. Leistungsfähiges und effizientes LED-Band und übertemperaturgeschützter Trafo. Die verbauten LEDs lassen sich austauschen.

Lichttechnik

Lichtfarbe	WW
max. Lumen des Leuchtmittels	833 lm
Weißlicht-Farbtemperatur	2700k
CRI	>90
Energieeffizienzklasse	F
Nennlebensdauer	>50.000 h

Lichtplanungsdaten

CAD	STEP
Photometrische Daten	Eulumdat auf Anfrage



29 cm x 29 cm



Mechanik

Länge x Breite [cm]	29 x 29
Höhe [cm]	29
Artikelgewicht [kg]	0,0

Elektrotechnik

Netzspannung	230V~ / 50Hz
Energieverbrauch im Betrieb	9W
Kabellänge	2 m
Anschluss	SchuKo Stecker mit Dichtlippe



Schutz

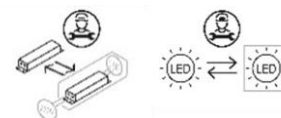
Schutzklasse: II
Schutzart: IP40



Steuerung

Keine Steuerung oder Dimmung

Austauschbarkeit



Aufstellungshinweise

Die elektronischen Komponenten sind für Lufttemperaturen bis 45°C spezifiziert. (Der Trafo schaltet sich bei Überhitzung automatisch bei Überschreiten der zulässigen Betriebstemperatur aus und selbsttätig nach Abkühlung wieder ein.)

Produktgruppe: Würfel Eifel bei Nacht

Leuchten dieser Produktgruppe sind in Größen von 19 cm bis 49 cm mit E27 Fassung, sowie in LED Ausführung Warmweiß, CCT und RGB CCT erhältlich.

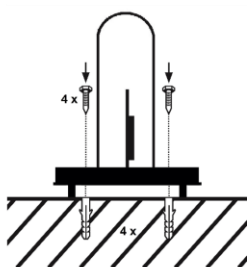
Eine Fernbedienung [20811] ist für alle ZigBee-fähigen Leuchten separat verfügbar.



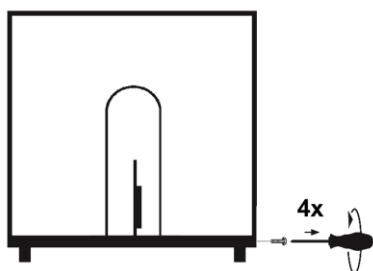
1



2



3



Montageanleitung

Seitliche Schrauben an der Leuchte lösen und den Leuchtkörper abheben (1).

Anschlußleitung durch die vorgegebene Öffnung führen. Leuchte mit Schrauben und Dübeln auf der Wand befestigen (2).

Anschlußleitung an der Lüsterklemme anschließen (3).

Leuchtkörper aufsetzen und mit seitlichen Schrauben befestigen (4).

Die LED-Bänder sind einfach und schnell austauschbar. Bei Bedarf kontaktieren Sie uns gerne.

Die Steinoberfläche ist jährlich mit einer handelsüblichen Steinimprägnierung neu zu versiegeln, insbesondere bei Wetterungeschütztem Standort.